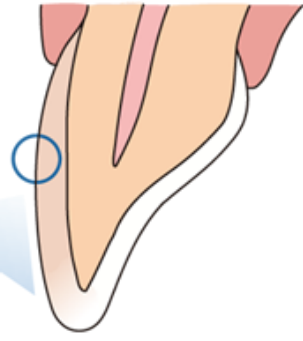


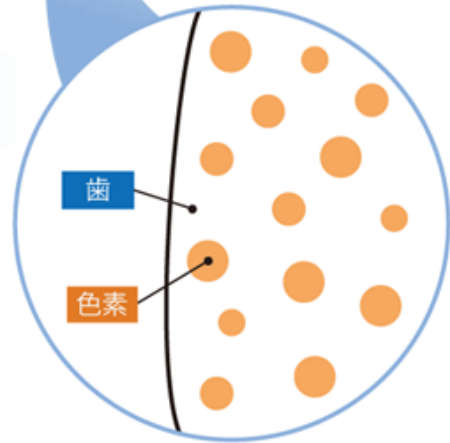
白

くなるメカニズム



1 歯が変色した状態

歯の内部の色素が多く、歯が黄色く見えている状態。



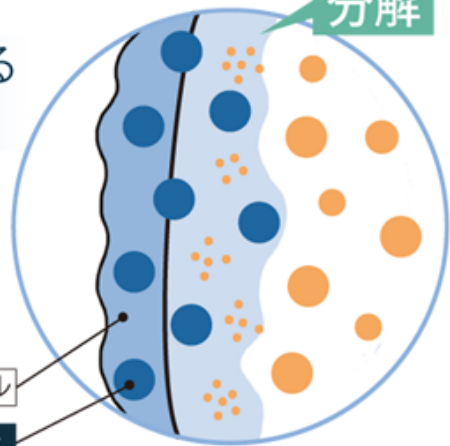
2 ホワイトニングによる色素の分解

ホワイトニングジェルを塗布すると、徐々に内部まで染み込んでいき、色素を分解。

ホワイトニングジェル

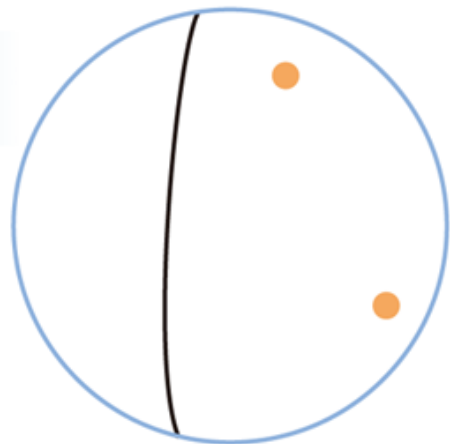
過酸化尿素

分解



3 ホワイトニング後の白くなった歯

徐々に色素も減り、透明感のある白い歯になった状態。



オフィスホワイトニング

こんな方におすすめ！

家で毎日するのがめんどくさい人。短期間で結果を出したい人。特別なイベントがある人。

[内容]

クリーニング + ホワイトニング（3回照射） + フッ素コーティング

所要時間 約 60 分

1ブロック（前歯6本）× 3回 ¥30,000（税別）

2ブロック（前歯6本臼歯4本）× 3回 ¥40,000（税別）

追加処置 1回 ¥10,000（税別）

ホームホワイトニング

こんな方におすすめ！

忙しくてなかなか来院できない人。長期間効果を維持したい人。

[内容] 1日2～3時間を2週間使用

1回目 トレー作成のための型どり

2回目 クリーニング + ホワイトニングジェルお渡し

スタートキット（トレー+ジェル1ヶ月分） ¥30,000（税別）

追加ジェル2週間分 ¥10,000（税別）

デュアルホワイトニング（オフィスとホームを併用したもの）

こんな方におすすめ！

確実に結果を出したい人。

ホームスタートキット+オフィス1ブロック ¥50,000（税別）

ホームスタートキット+オフィス2ブロック ¥60,000（税別）

おすすめ！



メンテナンス

クリーニング + フッ素コーティング ¥3,000（税別）